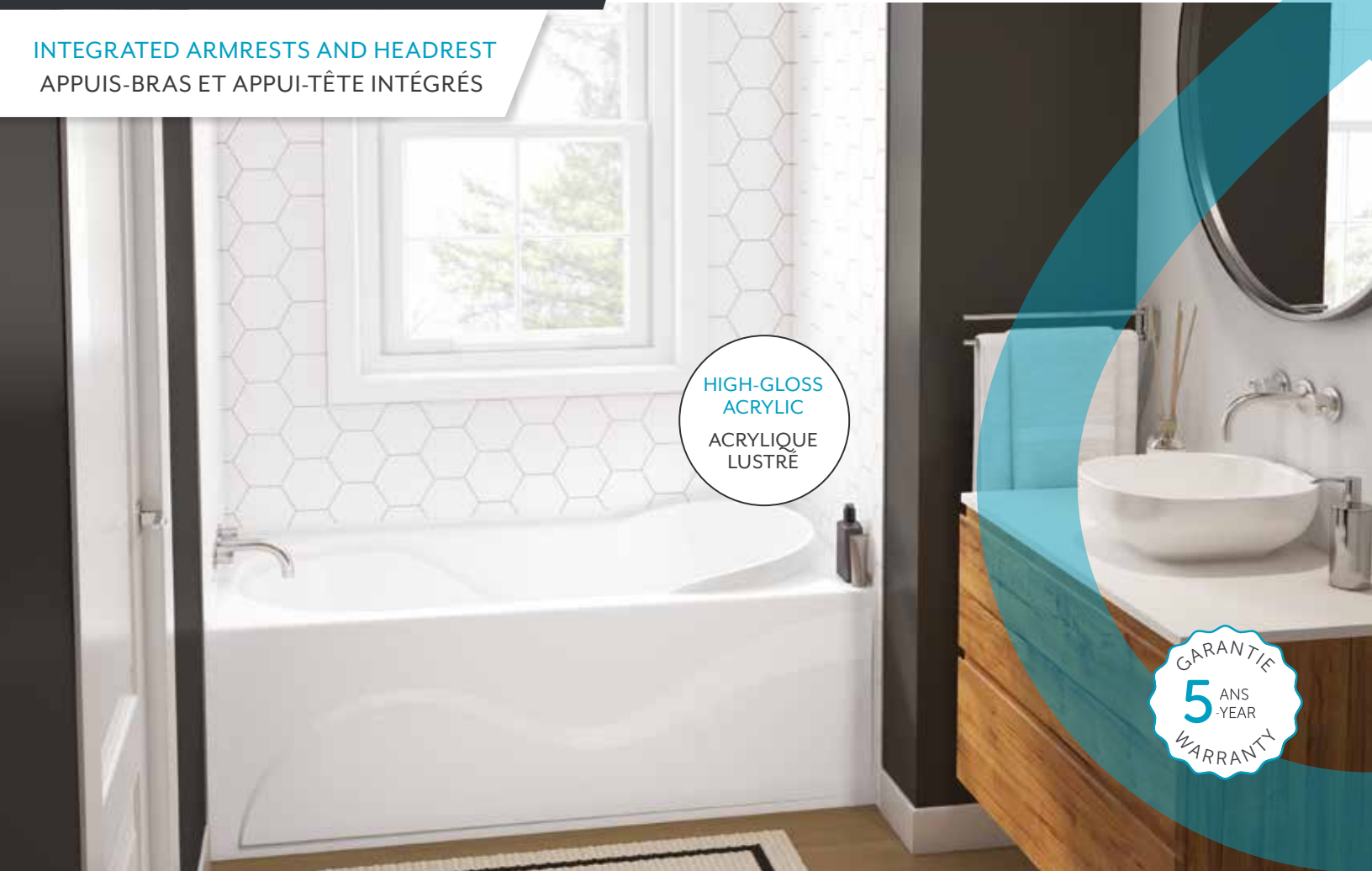


INTEGRATED ARMRESTS AND HEADREST
 APPUIS-BRAS ET APPUI-TÊTE INTÉGRÉS



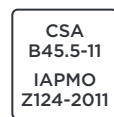
HIGH-GLOSS
 ACRYLIC
 ACRYLIQUE
 LUSTRE

GARANTIE
5 ANS
 -YEAR
 WARRANTY

CLASSIC BATHTUB WITH ERGONOMIC ARMRESTS AND RAISED HEADREST BAIGNOIRE CLASSIQUE AVEC APPUIS-BRAS ERGONOMIQUES ET APPUI-TÊTE SURÉLEVÉ

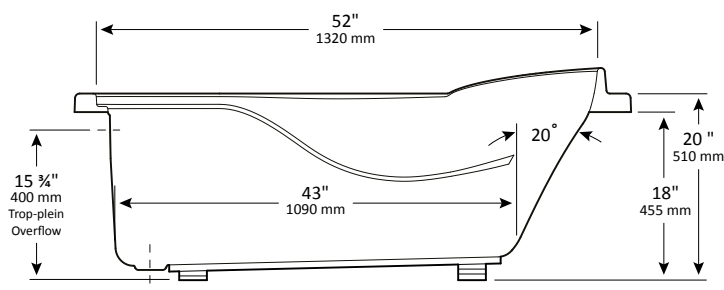
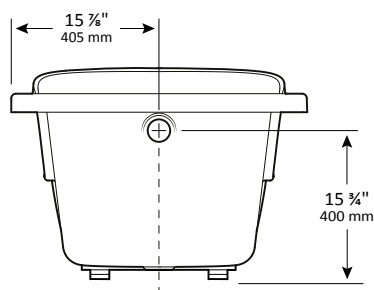
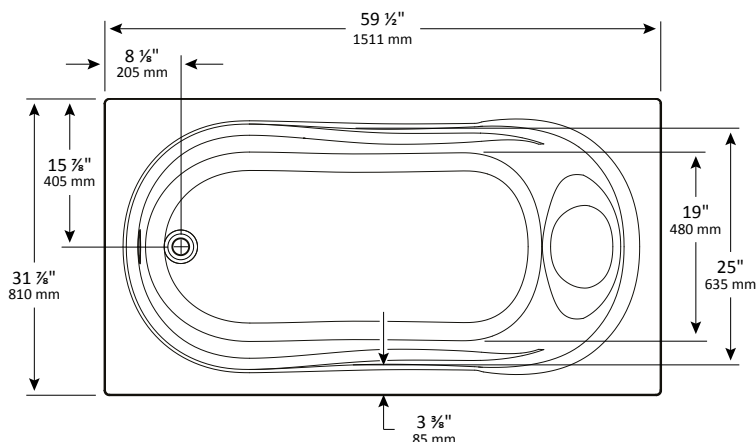
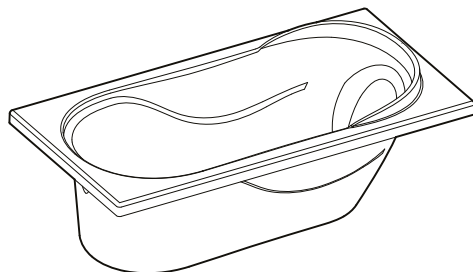
- Skirted bathtub with oval bathing well and double integrated tiling flange for alcove installation
- Classic skirt design perfectly matches any decor
- Ergonomic stylish curved armrests and raised headrest
- Inclined backrest for optimal comfort
- Textured bottom for added safety
- Right- or left-hand drain

- Baignoire à cuve ovale avec jupe et double bride de carrelage, pour l'installation en alcôve
- Jupe classique, se fondant dans tous les décors
- Appuis-bras arrondis élégants et appui-tête surélevé ergonomiques
- Dossier arrondi, pour un confort optimal
- Fond texturé sécuritaire
- Drain d'extrémité à gauche ou à droite



NOVA

DROP-IN | ENCASTRÉE



Approximate dimensions
Dimensions approximatives

PRODUCT DESCRIPTION DESCRIPTION DU PRODUIT	PRODUCT CODE CODE DU PRODUIT	UPC CODE CODE UPC	PRODUCT DIM. DIM. PRODUIT L x W x H L x l x h	PACKAGING DIM. DIM. EMBALLAGE L x W x H L x l x h	PACKAGING WEIGHT POIDS EMBALLAGE
Drop-in bathtub Baignoire encastrée	NDI6032	874457008687	59 1/2" x 31 7/8" x 20"	61" x 34 1/2" x 22 1/2"	59 lb.

YOU MAY ALSO LIKE | VOUS POURRIEZ AUSSI AIMER




IPB/ISK

INSPIRATION SHOWER
DOUCHE INSPIRATION



PPB/PSK

PANDORA SHOWER
DOUCHE PANDORA



DP4796

SURFACE DESIGN DECORATIVE PANELS
PANNEAUX DÉCORATIFS SURFACE DESIGN

MORE PRODUCTS AVAILABLE ON/PLUS DE PRODUITS DISPONIBLES SUR : [TECHNOFORM.CA](https://www.technoform.ca)