




STYLISH MATTE BLACK FINISH
FINI NOIR MAT ÉLÉGANT



Sturdy integrated
pivot system
Système pivotant
robuste

HIGH-GLOSS
ACRYLIC
ACRYLIQUE
LUSTRÉ

GARANTEE
10 ANS
-YEAR
WARRANTY

COMPACT SQUARE SHOWER KIT WITH MATTE BLACK FRAME AND HANDLE DOUCHE CARRÉE COMPACTE AVEC CADRE ET POIGNÉE NOIR MAT

- Reversible and adjustable pivot door in matte black finish
- Reversible side panel for right or left-hand corner installation (sold separately)
- Strong and secure 6 mm clear tempered glass
- Low-threshold acrylic shower base with integrated tiling flange for alcove or corner installation
- Drain concealed by square stainless steel grid in matte black finish
- Porte à pivot réversible et ajustable au fini noir mat
- Panneau de côté réversible, pour l'installation en coin à gauche ou à droite (vendu séparément)
- Verre trempé de 6 mm résistant et sécuritaire
- Base en acrylique à seuil bas avec bride de carrelage intégrée pour installation en alcôve ou en coin
- Drain dissimulé par une grille carrée en acier inoxydable au fini noir-mat




ALUMINUM FRAME
CADRE EN ALUMINIUM

TEMPERED GLASS
VERRE TREMPÉ



Matte black
Noir mat



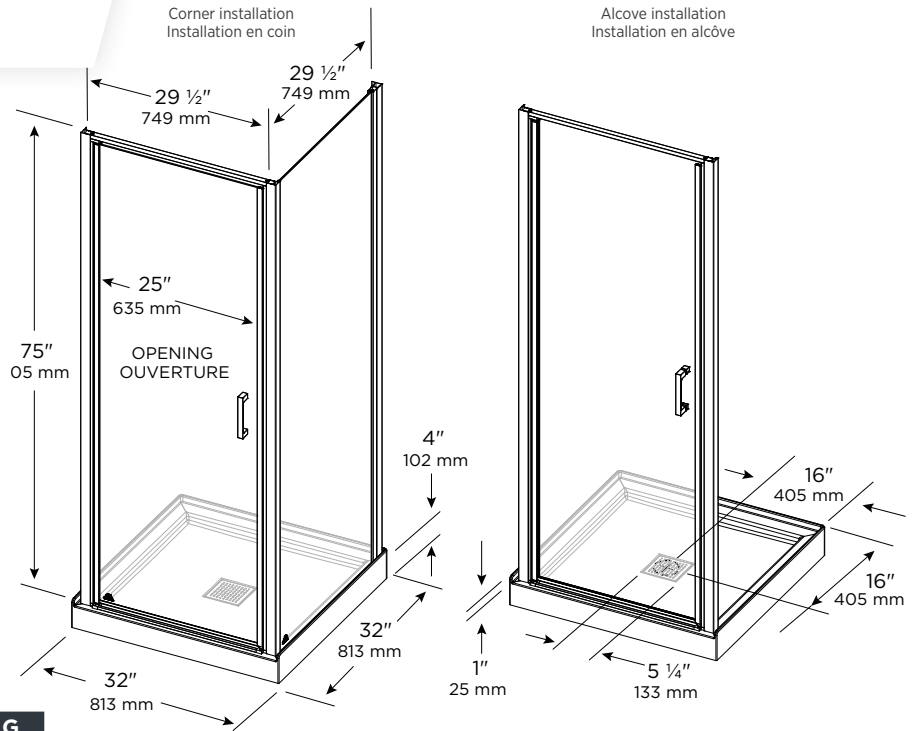
6 mm clear
Transparent de 6 mm

CSA
B45.5-11



PANDORA SQUARE CARRÉE

ALCOVE & CORNER | EN ALCÔVE ET EN COIN



Approximate dimensions
Dimensions approximatives

	A	B	C	D	E	F	G
PSK32CE	78 1/8"	32"	32"	3 1/8"	25"	16"	16"
PSK32FO	1985 mm	815 mm	815 mm	80 mm	610 mm	405 mm	405 mm

PRODUCT DESCRIPTION DESCRIPTION DU PRODUIT	PRODUCT CODE CODE DU PRODUIT	UPC CODE CODE UPC	PRODUCT DIMENSIONS DIMENSIONS PRODUIT LxWxH L x l x h	PACKAGING DIMENSIONS DIMENSIONS EMBALLAGE	PACKAGING WEIGHT POIDS EMBALLAGE
Kit (Base and door) Ensemble (Base et porte)	PSK32FOBC	874457002982	32" x 32" x 78 1/8"	2 of 2 boxes Boîtes 2 de 2	N/A ND
Kit (Base, door and side panel) Ensemble (Base, porte et panneau de côté)	PSK32CEBC	874457002883	32" x 32" x 78 1/8"	3 of 3 boxes Boîtes 3 de 3	N/A ND
COMPONENTS COMPOSANTES			LxWxH L x l x h	LxWxH L x l x h	
Shower door Porte de douche	PSD32FBC	874457002937	32" x 75"	28" x 2 1/2" x 77"	64 lb.
Side panel Panneau de côté	PSP32BC	874457002968	32" x 75 1/8"	30" x 2" x 77"	56 lb.
Alcove and corner base Base en alcove et en coin	PSB3232	874457004283	32" x 32" x 4"	33 1/2" x 33 1/2" x 5"	35 lb.

YOU MAY ALSO LIKE | VOUS POURRIEZ AUSSI AIMER



SN24W-E
RECESSED TECHNICHIE
TECHNONICHE ENCASTRÉE



CFS6032
CARUSO BATHTUB
BAIGNOIRE CARUSO



OFS5832
OXA BATHTUB
BAIGNOIRE OXA

MORE PRODUCTS AVAILABLE ON/PLUS DE PRODUITS DISPONIBLES SUR : [TECHNOFORM.CA](https://www.technoform.ca)